

Aéroports de Corse

Aeruporti di Corsica

Mensuel

U Misincu

Passagers 2023

Passageri 2023

oct-23

AEROPORTS DE CORSE

octobre 2023

PASSAGERS AU GLOBAL

TOTAL AEROPORTS
National
International
TOTAL

Passagers du 1er au 31 octobre		
2022	2023	Variation
307 409	306 355	-0,3%
48 622	39 364	-19%
356 031	345 719	-3%

Cumul Passagers depuis le 1er Janvier		
2022	2023	Variation
3 475 166	3 413 392	-1,8%
568 369	563 360	-0,9%
4 043 535	3 976 752	-1,7%

AJACCIO
National
International
TOTAL

Passagers du 1er au 31 octobre		
2022	2023	Variation
123 430	117 805	-4,6%
17 961	12 218	-32%
141 391	130 023	-8%

Cumul Passagers depuis le 1er Janvier		
2022	2023	Variation
1 327 577	1 303 222	-1,8%
187 095	162 315	-13,2%
1 514 672	1 465 537	-3,2%

BASTIA
National
International
TOTAL

Passagers du 1er au 31 octobre		
2022	2023	Variation
107 268	108 924	1,5%
20 777	20 088	-3,3%
128 045	129 012	0,8%

Cumul Passagers depuis le 1er Janvier		
2022	2023	Variation
1 124 954	1 120 684	-0,4%
211 296	225 752	6,8%
1 336 250	1 346 436	0,8%

CALVI
National
International
TOTAL

Passagers du 1er au 31 octobre		
2022	2023	Variation
18 060	19 481	7,9%
1 590	2 526	58,9%
19 650	22 007	12%

Cumul Passagers depuis le 1er Janvier		
2022	2023	Variation
273 849	279 792	2,2%
50 206	61 439	22,4%
324 055	341 231	5,3%

FIGARI
National
International
TOTAL

Passagers du 1er au 31 octobre		
2022	2023	Variation
58 651	60 145	2,5%
8 294	4 532	-45,4%
66 945	64 677	-3,4%

Cumul Passagers depuis le 1er Janvier		
2022	2023	Variation
748 786	709 694	-5,2%
119 772	113 854	-4,9%
868 558	823 548	-5,2%

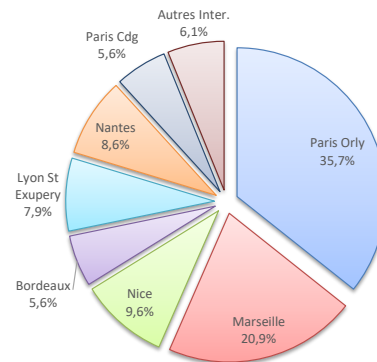
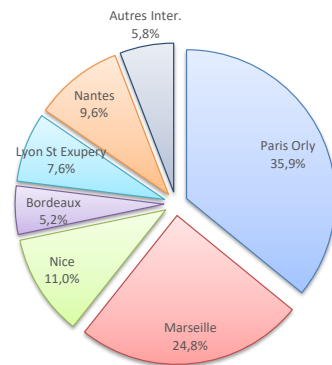
PASSAGERS

	Passagers du 1er au 31 octobre			Cumul Passagers depuis le 1er Janvier		
	2022	2023	Variation	2022	2023	Variation
National	307 409	306 355	-0,3%	3 475 166	3 413 392	-1,8%
International	48 622	39 364	-19%	568 369	563 360	-0,9%
TOTAL	356 031	345 719	-3%	4 043 535	3 976 752	-1,7%

LIGNES

Lignes	Pax	Variation n-1
Paris Orly	94 733	-2,5%
Marseille	65 396	4,8%
Nice	29 149	7,9%
Beauvais	3 911	2,2%
Bordeaux	13 831	-7%
Brest	3 327	17,4%
Caen	8 891	66,9%
Lille	11 611	-8,6%
Lyon St Exupery	19 948	6,3%
Montpellier	1 662	101,9%
Nantes	25 393	-3,7%
Paris Cdg	9 005	-48,4%
Rennes	0	-
Strasbourg	10 195	18,4%
Toulouse	7 235	1%
Autres Nat.	2 068	-2,5%
Charleroi	5 566	-2,5%
Genève	8 311	-36,3%
Bâle - Mulhouse	7 399	-37,3%
Londres Stansted	0	-
Bruxelles	4	-99,3%
Londres Gatwick	2 035	32,8%
Luxembourg	625	-35,6%
Autres Inter.	15 424	30,8%

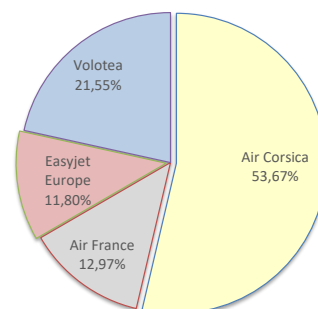
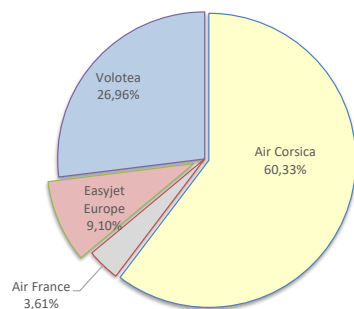
Lignes	Pax	Variation n-1
Paris Orly	1 118 052	5,8%
Marseille	654 033	10%
Nice	301 132	13%
Beauvais	30 686	4,7%
Bordeaux	175 132	-7,1%
Brest	25 815	-27,3%
Caen	75 423	7,7%
Lille	109 941	-15,2%
Lyon St Exupery	247 791	-8,3%
Montpellier	19 976	-5,9%
Nantes	268 011	-18,2%
Paris Cdg	176 053	-27,3%
Rennes	2 330	-57,6%
Strasbourg	89 888	7,8%
Toulouse	98 128	-18,8%
Autres Nat.	21 001	-37,8%
Charleroi	114 049	-1,3%
Genève	94 156	-20%
Bâle - Mulhouse	99 590	-10,5%
Londres Stansted	2 775	-55,7%
Bruxelles	64	-99,5%
Londres Gatwick	28 061	75,3%
Luxembourg	32 117	-1,5%
Autres Inter.	192 548	22,4%



COMPAGNIES

Compagnies	Pax	Variation n-1
Air Corsica	190 489	3,9%
Air France	11 412	-47,5%
Easyjet Europe	28 722	2,6%
Volotea	85 135	32,5%
Transavia	2 978	-59,3%
British Airways	0	-100%
Easyjet UK	2 035	32,8%
Easyjet Suisse	5 392	-78,3%
Eurowings	3 462	27,5%
Lufthansa	3 817	15,2%
Luxair	625	-35,6%
Norwegian	0	-
Ryanair	6 795	-42,5%
Autres Compagnies	4 857	-16,1%

Compagnies	Pax	Variation n-1
Air Corsica	1 907 241	8,2%
Air France	461 013	-6,8%
Easyjet Europe	419 483	-2%
Volotea	765 960	1,5%
Transavia	30 976	-55,3%
British Airways	13 857	6,8%
Easyjet UK	28 005	147,3%
Easyjet Suisse	93 923	-59,5%
Eurowings	32 211	9,9%
Lufthansa	27 656	-
Luxair	32 056	27,5%
Norwegian	4 708	-82,5%
Ryanair	90 486	-
Autres Compagnies	69 177	1758,6%



PASSAGERS

National
International
TOTAL

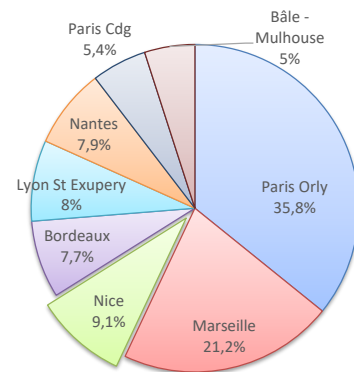
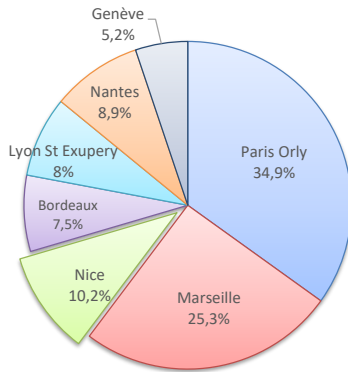
Passagers du 1er au 31 octobre		
2022	2023	Variation
123 430	117 805	-4,6%
17 961	12 218	-32%
141 391	130 023	-8%

Cumul Passagers depuis le 1er Janvier		
2022	2023	Variation
1 327 577	1 303 222	-1,8%
187 095	162 315	-13,2%
1 514 672	1 465 537	-3,2%

LIGNES

Lignes	Pax	Variation n-1
Paris Orly	35 816	-3,2%
Marseille	26 004	3,4%
Nice	10 448	4,1%
Bordeaux	7 706	-0,2%
Brest	1 071	-25,9%
Caen	4 111	49,9%
Lille	3 999	-0,9%
Lyon St Exupery	8 165	3,7%
Montpellier	1 257	-
Nantes	9 147	-19,8%
Paris Cdg	3 574	-58,9%
Rennes	0	-
Strasbourg	3 232	-2,8%
Toulouse	2 648	-7,3%
Autres Nat.	627	-45,3%
Charleroi	1 398	-41,2%
Genève	5 298	-20,4%
Bâle - Mulhouse	5 006	-36,3%
Luxembourg	272	-13,1%
Autres Inter.	244	-31,1%

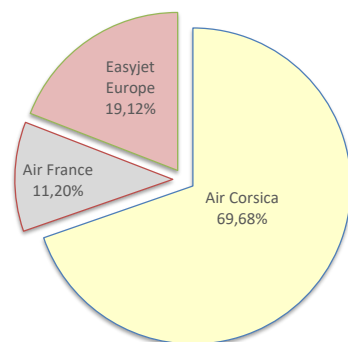
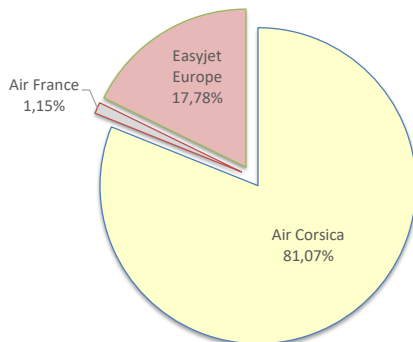
Lignes	Pax	Variation n-1
Paris Orly	423 098	5%
Marseille	250 594	8,6%
Nice	107 175	13,4%
Bordeaux	90 441	4,3%
Brest	8 541	-46,1%
Caen	31 744	5,5%
Lille	34 647	-15,1%
Lyon St Exupery	94 404	-11,2%
Montpellier	14 032	16,8%
Nantes	92 980	-24,7%
Paris Cdg	64 262	-20,6%
Rennes	1 303	-38,1%
Strasbourg	31 821	3,4%
Toulouse	49 523	-0,7%
Autres Nat.	8 657	-56,9%
Charleroi	37 424	9,3%
Genève	40 535	-18,9%
Bâle - Mulhouse	58 718	-12,2%
Luxembourg	9 937	-22,5%
Autres Inter.	15 701	10,2%



COMPAGNIES

Compagnies	Pax	Variation n-1
Air Corsica	77 195	2,8%
Air France	1 095	-80%
Easyjet Europe	16 925	13,5%
Volotea	33 338	27,3%
Transavia	971	-72,3%
Luxair	272	-13,1%
Norwegian	0	-
Autres Compagnies	227	-83,6%

Compagnies	Pax	Variation n-1
Air Corsica	793 162	8,2%
Air France	127 436	-12,1%
Easyjet Europe	217 648	41,1%
Volotea	301 021	-3,3%
Transavia	7 573	-68,7%
Luxair	9 937	-35%
Norwegian	4 708	-
Autres Compagnies	4 052	-83,2%



PASSAGERS

National
International
TOTAL

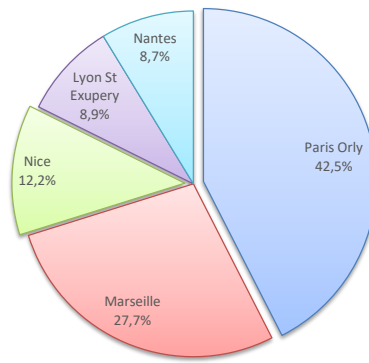
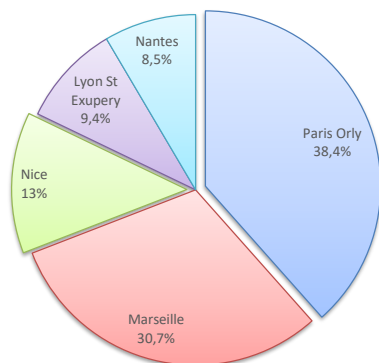
Passagers du 1er au 31 octobre		
2022	2023	Variation
107 268	108 924	1,5%
20 777	20 088	-3,3%
128 045	129 012	0,8%

Cumul Passagers depuis le 1er Janvier		
2022	2023	Variation
1 124 954	1 120 684	-0,4%
211 296	225 752	6,8%
1 336 250	1 346 436	0,8%

LIGNES

Lignes	Pax	Variation n-1
Paris Orly	34 262	-4,7%
Marseille	27 353	6,6%
Nice	11 599	10,9%
Bordeaux	3 091	7,2%
Brest	1 083	-8,1%
Caen	1 897	592,3%
Lille	2 917	-29,7%
Lyon St Exupery	8 362	17%
Montpellier	405	-50,5%
Nantes	7 564	-17,4%
Paris Cdg	2 722	-35,9%
Strasbourg	4 196	25,9%
Toulouse	2 413	67,3%
Autres Nat.	1 060	85%
Charleroi	1 520	-40,9%
Genève	1 555	-45%
Bâle - Mulhouse	2 387	-39,5%
Londres Gatwick	2 035	32,8%
Luxembourg	296	8,8%
Autres Inter.	12 295	29,1%

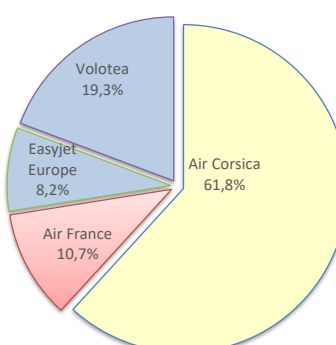
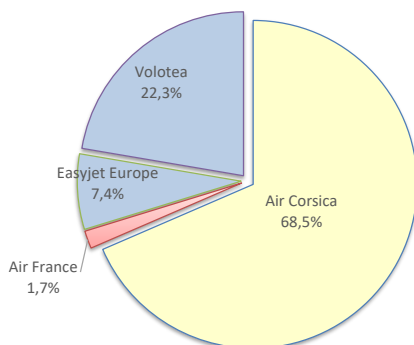
Lignes	Pax	Variation n-1
Paris Orly	394 873	8,9%
Marseille	257 248	11,6%
Nice	113 056	14,3%
Bordeaux	31 840	-27,9%
Brest	8 146	-34,7%
Caen	18 239	9%
Lille	30 482	-16,5%
Lyon St Exupery	83 053	-7%
Montpellier	5 927	-34,8%
Nantes	81 032	-18,1%
Paris Cdg	35 124	-39,6%
Strasbourg	35 506	13,4%
Toulouse	17 591	-37,4%
Autres Nat.	8 386	6%
Charleroi	29 126	-1,8%
Genève	22 405	-23,2%
Bâle - Mulhouse	28 430	-15,6%
Londres Gatwick	17 663	56%
Luxembourg	9 228	15%
Autres Inter.	118 900	24,2%



COMPAGNIES

Compagnies	Pax	Variation n-1
Air Corsica	76 903	3,2%
Air France	1 955	-64%
Easyjet Europe	8 339	4,3%
Volotea	25 056	33,6%
Transavia	919	-76%
British Airways	0	-100%
EasyJet UK	2 035	32,8%
EasyJet Suisse	3 942	-41,8%
Eurowings	2 468	28,7%
Lufthansa	3 817	15,2%
Luxair	296	8,8%
Ryanair	0	-
Autres Compagnies	3 282	-6,7%

Compagnies	Pax	Variation n-1
Air Corsica	716 461	9,9%
Air France	124 144	0,1%
Easyjet Europe	95 342	-30,2%
Volotea	223 617	4,4%
Transavia	15 080	-56,3%
British Airways	4 106	0,7%
EasyJet UK	17 607	55,5%
EasyJet Suisse	50 797	-19,1%
Eurowings	23 695	-0,3%
Lufthansa	27 656	10%
Luxair	9 221	15,2%
Ryanair	690	-32,4%
Autres Compagnies	38 020	8,3%



PASSAGERS

National
International
TOTAL

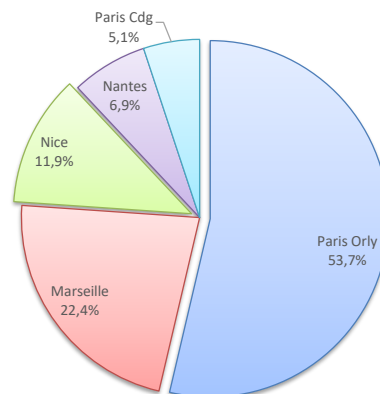
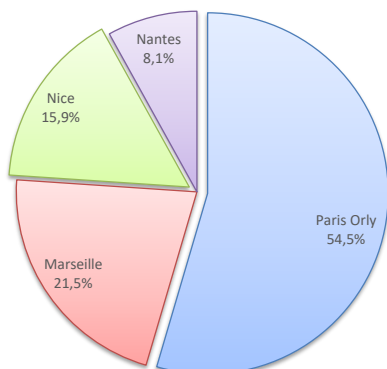
Passagers du 1er au 31 octobre		
2022	2023	Variation
18 060	19 481	7,9%
1 590	2 526	58,9%
19 650	22 007	12%

Cumul Passagers depuis le 1er Janvier		
2022	2023	Variation
273 849	279 792	2,2%
50 206	61 439	22,4%
324 055	341 231	5,3%

LIGNES

Lignes	Pax	Variation n-1
Paris Orly	10 145	0,5%
Marseille	4 001	-1,3%
Nice	2 954	2,8%
Bordeaux	341	-
Brest	0	-
Caen	0	-
Lille	403	99,5%
Lyon St Exupery	0	-
Nantes	1 498	593,5%
Paris Cdg	0	-100%
Toulouse	0	-100%
Autres Nat.	139	256,4%
Charleroi	0	-
Genève	0	-100%
Bâle - Mulhouse	6	-
Londres Stansted	0	-
Bruxelles	0	-
Londres Gatwick	0	-
Luxembourg	57	-23%
Autres Inter.	2 463	62,6%

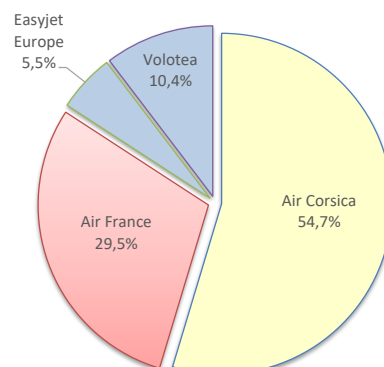
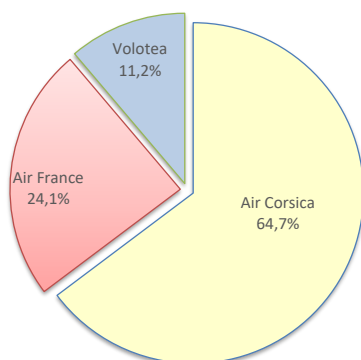
Lignes	Pax	Variation n-1
Paris Orly	134 743	2,8%
Marseille	56 286	11,2%
Nice	29 920	7%
Bordeaux	6 946	578,3%
Brest	5	-58,3%
Caen	950	-44,7%
Lille	6 475	3,1%
Lyon St Exupery	11 317	-19,1%
Nantes	17 334	1,2%
Paris Cdg	12 783	-35,8%
Toulouse	2 029	7,6%
Autres Nat.	1 004	-14,8%
Charleroi	6 175	17,9%
Genève	3 158	-35,6%
Bâle - Mulhouse	6 117	10,7%
Londres Stansted	2 767	-45%
Bruxelles	6	-72,7%
Londres Gatwick	4 597	-
Luxembourg	5 262	16,1%
Autres Inter.	33 357	33,7%



COMPAGNIES

Compagnies	Pax	Variation n-1
Air Corsica	12 959	6,6%
Air France	4 814	-14,8%
Easyjet Europe	0	-
Volotea	2 242	436,4%
British Airways	0	-
EasyJet UK	0	-
EasyJet Suisse	0	-
Eurowings	994	24,7%
Luxair	57	-23%
Autres Compagnies	941	101,9%

Compagnies	Pax	Variation n-1
Air Corsica	162 277	8,5%
Air France	87 676	-10,7%
Easyjet Europe	16 231	-12,1%
Volotea	30 751	58%
British Airways	608	-
EasyJet UK	4 597	-
EasyJet Suisse	9 214	-11,3%
Eurowings	8 516	53,3%
Luxair	5 243	15,7%
Autres Compagnies	16 118	6,8%



PASSAGERS

National
International
TOTAL

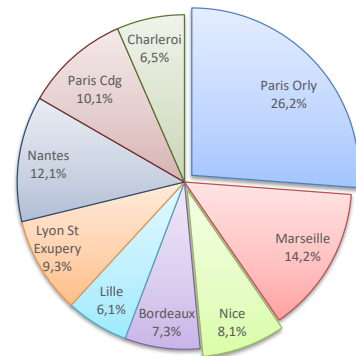
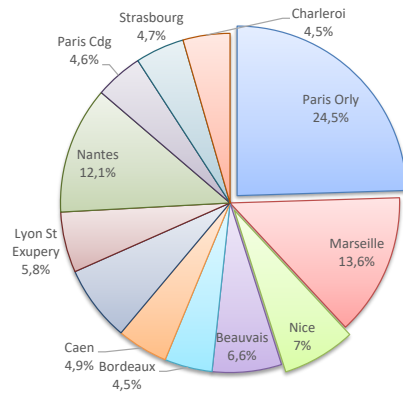
Passagers du 1er au 31 octobre		
2022	2023	Variation
58 651	60 145	2,5%
8 294	4 532	-45,4%
66 945	64 677	-3,4%

Cumul Passagers depuis le 1er Janvier		
2022	2023	Variation
748 786	709 694	-5,2%
119 772	113 854	-4,9%
868 558	823 548	-5,2%

LIGNES

Lignes	Pax	Variation n-1
Paris Orly	14 510	3,2%
Marseille	8 038	6,4%
Nice	4 148	13,9%
Beauvais	3 911	2,2%
Bordeaux	2 693	-36,9%
Brest	1 173	461,2%
Caen	2 883	24,8%
Lille	4 292	-0,6%
Lyon St Exupery	3 421	-8,7%
Montpellier	0	-
Nantes	7 184	28,7%
Paris Cdg	2 709	-31,4%
Rennes	0	-
Strasbourg	2 767	41,5%
Toulouse	2 174	-24%
Autres Nat.	242	-33,3%
Charleroi	2 648	-33,1%
Genève	1 458	-59,2%
Bâle - Mulhouse	0	-
Londres Stansted	0	-
Bruxelles	4	-92%
Londres Gatwick	0	-
Luxembourg	0	-100%
Autres Inter.	422	5,5%

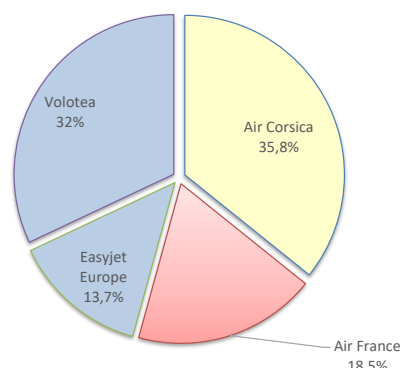
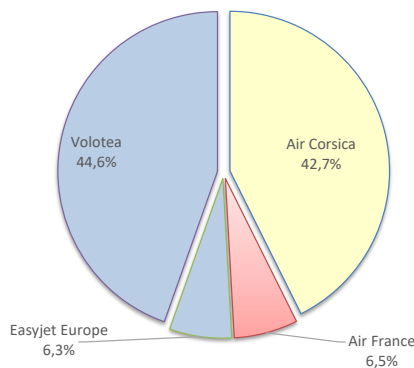
Lignes	Pax	Variation n-1
Paris Orly	165 338	3,6%
Marseille	89 905	8,4%
Nice	50 981	12,9%
Beauvais	30 506	6,1%
Bordeaux	45 905	-18,9%
Brest	9 123	27,3%
Caen	24 490	13,9%
Lille	38 337	-16,8%
Lyon St Exupery	59 017	-2,5%
Montpellier	17	-85,7%
Nantes	76 665	-12,9%
Paris Cdg	63 884	-23,2%
Rennes	1 026	-56,4%
Strasbourg	22 561	5,8%
Toulouse	28 985	-29,2%
Autres Nat.	2 954	-35,4%
Charleroi	41 324	-10,9%
Genève	28 058	-16,5%
Bâle - Mulhouse	6 325	22,4%
Londres Stansted	8	-93,7%
Bruxelles	58	-68,6%
Londres Gatwick	5 801	23,7%
Luxembourg	7 690	6,4%
Autres Inter.	24 590	9,8%



COMPAGNIES

Compagnies	Pax	Variation n-1
Air Corsica	23 432	9,1%
Air France	3 548	-31,6%
Easyjet Europe	3 458	-32%
Volotea	24 499	29,8%
Transavia	1 088	-
British Airways	0	-100%
EasyJet UK	0	-
EasyJet Suisse	1 450	-59,4%
Luxair	0	-100%
Ryanair	6 795	-42,5%
Autres Compagnies	407	-2,9%

Compagnies	Pax	Variation n-1
Air Corsica	235 341	3,4%
Air France	121 757	-4,5%
Easyjet Europe	90 262	-24%
Volotea	210 571	0,3%
Transavia	8 323	0,4%
British Airways	9 143	2,8%
EasyJet UK	5 801	-
EasyJet Suisse	33 912	-21,3%
Luxair	7 655	7%
Ryanair	89 796	-15,2%
Autres Compagnies	10 987	-4,7%



AEROPORTS DE CORSE

octobre 2023

PASSAGERS PAR LIGNE

MENSUEL	National	Ajaccio	Bastia	Calvi	Figari	Total	Variation/V	Variation/%
	Paris Orly	35 816	34 262	10 145	14 510	94 733	-2 381	-2,5%
	Marseille	26 004	27 353	4 001	8 038	65 396	2 982	4,8%
	Nice	10 448	11 599	2 954	4 148	29 149	2 143	7,9%
	Beauvais	0	0	0	3 911	3 911	84	2,2%
	Bordeaux	7 706	3 091	341	2 693	13 831	-1 038	-7%
	Brest	1 071	1 083	0	1 173	3 327	494	17,4%
	Caen	4 111	1 897	0	2 883	8 891	3 564	66,9%
	Lille	3 999	2 917	403	4 292	11 611	-1 094	-8,6%
	Lyon St Exupery	8 165	8 362	0	3 421	19 948	1 182	6,3%
	Montpellier	1 257	405	0	0	1 662		
	Nantes	9 147	7 564	1 498	7 184	25 393		
	Paris Cdg	3 574	2 722	0	2 709	9 005		
	Strasbourg	3 232	4 196	0	2 767	10 195		
	Toulouse	2 648	2 413	0	2 174	7 235		
Autres Nat.	627	1 060	139	242	2 068	-54	-2,5%	
Total	117 805	108 924	19 481	60 145	306 355	-1 054	-0,3%	
<i>Variation Volume /(n-1)</i>	-5 625	1 656	1 421	1 494	-1 054			
<i>Variation % / (n-1)</i>	-4,6%	1,5%	7,9%	2,5%	-0,3%			
International	Ajaccio	Bastia	Calvi	Figari	Total	Variation/V	Variation/%	
Charleroi	1 398	1 520	0	2 648	5 566	-3 343	-37,5%	
Genève	5 298	1 555	0	1 458	8 311	-4 746	-36,3%	
Bâle - Mulhouse	5 006	2 387	6	0	7 399	-4 409	-37,3%	
Londres Gatwick	0	2 035	0	0	2 035	503	32,8%	
Luxembourg	272	296	57	0	625	-345	-35,6%	
Autres Inter.	244	12 295	2 463	422	15 424	3 633	30,8%	
Total	12 218	20 088	2 526	4 532	39 364	-9 258	-19%	
<i>Variation Volume /(n-1)</i>	-5 743	-689	936	-3 762	-9 258			
<i>Variation % / (n-1)</i>	-32%	-3,3%	58,9%	-45,4%	-19%			
Total	130 023	129 012	22 007	64 677	345 719	-10 312	-2,9%	
<i>Variation Volume /(n-1)</i>	-11 368	967	2 357	-2 268	-10 312			
<i>Variation % / (n-1)</i>	-8%	0,8%	12%	-3,4%	-3%			
Cumul depuis le 1er janvier	National	Ajaccio	Bastia	Calvi	Figari	Total	Variation/V	Variation/%
	Paris Orly	423 098	394 873	134 743	165 338	1 118 052	61 608	5,8%
	Marseille	250 594	257 248	56 286	89 905	654 033	59 307	10%
	Nice	107 175	113 056	29 920	50 981	301 132	34 602	13%
	Beauvais	0	180	0	30 506	30 686	1 377	4,7%
	Bordeaux	90 441	31 840	6 946	45 905			
	Brest	8 541	8 146	5	9 123			
	Caen	31 744	18 239	950	24 490			
	Lille	34 647	30 482	6 475	38 337			
	Lyon St Exupery	94 404	83 053	11 317	59 017			
	Montpellier	14 032	5 927	0	17	19 976	-1 259	-5,9%
	Nantes	92 980	81 032	17 334	76 665	268 011	-59 491	-18,2%
	Paris Cdg	64 262	35 124	12 783	63 884	176 053	-66 121	-27,3%
	Rennes	1 303	1	0	1 026	2 330	-3 161	-57,6%
	Strasbourg	31 821	35 506	0	22 561			
	Toulouse	49 523	17 591	2 029	28 985	98 128	-22 668	-18,8%
	Autres Nat.	8 657	8 386	1 004	2 954	21 001	-12 740	-37,8%
	Total	1 303 222	1 120 684	279 792	709 694	2 689 402	-8 546	-0,3%
	<i>Variation Volume /(n-1)</i>	-24 355	-4 270	5 943	-39 092	-8 546		
	<i>Variation % / (n-1)</i>	-1,8%	-0,4%	2,2%	-5,2%	-0,3%		
	International	Ajaccio	Bastia	Calvi	Figari	Total	Variation/V	Variation/%
	Charleroi	37 424	29 126	6 175	41 324	114 049	-1469	-1,3%
	Genève	40 535	22 405	3 158	28 058	94 156	-23503	-20%
	Bâle - Mulhouse	58 718	28 430	6 117	6 325	99 590	-11679	-10,5%
	Londres Stansted	0	0	2 767	8	2 775	-3488	-55,7%
Bruxelles	0	0	6	58	64	-11684	-99,5%	
Londres Gatwick	0	17 663	4 597	5 801	28 061	12050	75,3%	
Luxembourg	9 937	9 228	5 262	7 690	32 117	-483	-1,5%	
Autres Inter.	15 701	118 900	33 357	24 590	192 548	35247	22,4%	
Total	162 315	225 752	61 439	113 854	563 360	-5 009	-0,9%	
<i>Variation Volume /(n-1)</i>	-24 780	14 456	11 233	-5 918	-5 009			
<i>Variation % / (n-1)</i>	-13,2%	6,8%	22,4%	-4,9%	-0,9%			
Total	1 465 537	1 346 436	341 231	823 548	3 252 762	-13 555	-0,4%	
<i>Variation Volume /(n-1)</i>	-49 135	10 186	17 176	-45 010	-13 555			
<i>Variation % / (n-1)</i>	-3,2%	0,8%	5,3%	-5,2%	-0,4%			

AEROPORTS DE CORSE

octobre 2023

PASSAGERS PAR COMPAGNIE

MENSUEL	National	Ajaccio	Bastia	Calvi	Figari	Total	Variation/V	Variation/%
	Air Corsica	75 553	74 484	12 374	23 240	185 651	8 785	5%
	Air France	1 095	1 955	4 814	3 548	11 412	-10 316	-47,5%
	Easyjet Europe	6 621	6 152	0	3 458	16 231	-11 757	-42%
	Volotea	33 338	25 056	2 242	24 499	85 135	20 898	32,5%
	Transavia	971	919	0	1 088	2 978	-4 346	-59,3%
	Ryanair	0	0	0	4 153	4 153	-4 114	-49,8%
	Autres Compagnies	227	358	51	159	795	-204	-20,4%
	Total	117 805	108 924	19 481	60 145	306 355	-1 054	-0,3%
	<i>Variation Volume /(n-1)</i>	<i>-5 625</i>	<i>1 656</i>	<i>1 421</i>	<i>1 494</i>	<i>-1 054</i>		
<i>Variation % / (n-1)</i>	<i>-4,6%</i>	<i>1,5%</i>	<i>7,9%</i>	<i>2,5%</i>	<i>-0,3%</i>			
International	Ajaccio	Bastia	Calvi	Figari	Total	Variation/V	Variation/%	
Air Corsica	1 642	2 419	585	192	4 838	-1 552	-24,3%	
Easyjet Europe	10 304	2 187	0	0	12 491	12 491	-	
Easyjet UK	0	2 035	0	0	2 035	503	32,8%	
Easyjet Suisse	0	3 942	0	1 450	5 392	-19 469	-78,3%	
Eurowings	0	2 468	994	0	3 462	747	27,5%	
Lufthansa	0	3 817	0	0	3 817	503	15,2%	
Luxair	272	296	57	0	625	-345	-35,6%	
Ryanair	0	0	0	2 642	2 642	-903	-25,5%	
Autres Compagnies	0	2 924	890	248	4 062	-730	-15,2%	
Total	12 218	20 088	2 526	4 532	39 364	-9 258	-19%	
<i>Variation Volume /(n-1)</i>	<i>-5 743</i>	<i>-689</i>	<i>936</i>	<i>-3 762</i>	<i>-9 258</i>			
<i>Variation % / (n-1)</i>	<i>-32%</i>	<i>-3,3%</i>	<i>58,9%</i>	<i>-45,4%</i>	<i>-19%</i>			
Total	Ajaccio	Bastia	Calvi	Figari	Total	Variation/V	Variation/%	
Air Corsica	77 195	76 903	12 959	23 432	190 489	7 233	3,9%	
Air France	1 095	1 955	4 814	3 548	11 412	-10 316	-47,5%	
Easyjet Europe	16 925	8 339	0	3 458	28 722	734	2,6%	
Volotea	33 338	25 056	2 242	24 499	85 135	20 898	32,5%	
Transavia	971	919	0	1 088	2 978	-4 346	-59,3%	
Easyjet UK	0	2 035	0	0	2 035	503	32,8%	
Easyjet Suisse	0	3 942	0	1 450	5 392	-19 469	-78,3%	
Eurowings	0	2 468	994	0	3 462	747	27,5%	
Lufthansa	0	3 817	0	0	3 817	503	15,2%	
Luxair	272	296	57	0	625	-345	-35,6%	
Ryanair	0	0	0	6 795	6 795	-5 017	-42,5%	
Autres Compagnies	227	3 282	941	407	4 857	-934	-16,1%	
Total	130 023	129 012	22 007	64 677	345 719	-10 312	-3%	
<i>Variation Volume /(n-1)</i>	<i>-11 368</i>	<i>967</i>	<i>2 357</i>	<i>-2 268</i>	<i>-10 312</i>			
<i>Variation % / (n-1)</i>	<i>-8%</i>	<i>0,8%</i>	<i>12%</i>	<i>-3,4%</i>	<i>-3%</i>			

Cumul depuis le 1er janvier	National	Ajaccio	Bastia	Calvi	Figari	Total	Variation/V	Variation/%
	Air Corsica	745 383	682 969	144 587	219 716	1 792 655	143 716	8,7%
	Air France	127 436	124 144	87 676	121 757	461 013	-33 599	-6,8%
	Easyjet Europe	118 583	76 308	16 231	90 262	301 384	-121 399	-28,7%
	Volotea	300 747	223 617	30 751	210 571	765 686	16 427	2,2%
	Transavia	7 573	10 674	0	8 323	26 570	-40 524	-60,4%
	Ryanair	0	516	0	55 859	56 375	-11 775	-17,3%
	Autres Compagnies	3 500	2 456	547	3 206	9 709	-14 620	-60,1%
	Total	1 303 222	1 120 684	279 792	709 694	3 413 392	-61 774	-1,8%
	<i>Variation Volume /(n-1)</i>	<i>-24 355</i>	<i>-4 270</i>	<i>5 943</i>	<i>-39 092</i>	<i>-61 774</i>		
<i>Variation % / (n-1)</i>	<i>-1,8%</i>	<i>-0,4%</i>	<i>2,2%</i>	<i>-5,2%</i>	<i>-1,8%</i>			
International	Ajaccio	Bastia	Calvi	Figari	Total	Variation/V	Variation/%	
Air Corsica	47 779	33 492	17 690	15 625	114 586	1 479	1,3%	
Easyjet Europe	99 065	19 034	0	0	118 099	112 798	2127,9%	
Volotea	274	0	0	0	274	-5 296	-95,1%	
Transavia	0	4 406	0	0	4 406	2 268	106,1%	
British Airways	0	4 106	608	9 143	13 857	882	6,8%	
Easyjet UK	0	17 607	4 597	5 801	28 005	16 682	147,3%	
Easyjet Suisse	0	50 797	9 214	33 912	93 923	-137 725	-59,5%	
Eurowings	0	23 695	8 516	0	32 211	2 896	9,9%	
Lufthansa	0	27 656	0	0	27 656	2 515	10%	
Luxair	9 937	9 221	5 243	7 655	32 056	5 116	19%	
Norwegian	4 708	0	0	0	4 708	4 708	-	
Ryanair	0	174	0	33 937	34 111	-4 905	-12,6%	
Autres Compagnies	552	35 564	15 571	7 781	59 468	-2 057	-3,3%	
Total	162 315	225 752	61 439	113 854	563 360	-5 009	-0,9%	
<i>Variation Volume /(n-1)</i>	<i>-24 780</i>	<i>14 456</i>	<i>11 233</i>	<i>-5 918</i>	<i>-5 009</i>			
<i>Variation % / (n-1)</i>	<i>-13,2%</i>	<i>6,8%</i>	<i>22,4%</i>	<i>-4,9%</i>	<i>-0,9%</i>			
Total	Ajaccio	Bastia	Calvi	Figari	Total	Variation/V	Variation/%	
Air Corsica	793 162	716 461	162 277	235 341	1 907 241	145 195	8,2%	
Air France	127 436	124 144	87 676	121 757	461 013	-33 599	-6,8%	
Easyjet Europe	217 648	95 342	16 231	90 262	419 483	-8 601	-2%	
Volotea	301 021	223 617	30 751	210 571	765 960	11 131	1,5%	
Transavia	7 573	15 080	0	8 323	30 976	-38 256	-55,3%	
British Airways	0	4 106	608	9 143	13 857	882	6,8%	
Easyjet UK	0	17 607	4 597	5 801	28 005	16 682	147,3%	
Easyjet Suisse	0	50 797	9 214	33 912	93 923	-137 725	-59,5%	
Eurowings	0	23 695	8 516	0	32 211	2 896	9,9%	
Lufthansa	0	27 656	0	0	27 656	2 515	10%	
Luxair	9 937	9 221	5 243	7 655	32 056	5 116	19%	
Norwegian	4 708	0	0	0	4 708	4 708	-	
Ryanair	0	690	0	89 796	90 486	-16 680	-15,6%	
Autres Compagnies	4 052	38 020	16 118	10 987	69 177	-16 677	-19,4%	
Total	1 465 537	1 346 436	341 211	823 548	3 976 752	-66 783	-1,7%	
<i>Variation Volume /(n-1)</i>	<i>-49 135</i>	<i>10 186</i>	<i>17 176</i>	<i>-45 010</i>	<i>-66 783</i>			
<i>Variation % / (n-1)</i>	<i>-3,2%</i>	<i>0,8%</i>	<i>5,3%</i>	<i>-5,2%</i>	<i>-1,7%</i>			